

INDEX

A

- Actifs à revenus aléatoires — 59
- Actifs financiers — 105
- Actifs réels — 105
- Agences de notation — 54
- Analyse de sensibilité — 188
- Analyse descriptive — 187
- Associés en Finance — 89
- Avantage fiscal lié à l'endettement — 210
- Aversion au risque — 75

B

- Besoin en Fonds de Roulement (BFR) — 108, 109
- Bêta — 78, 79
- Bêta actif — 94
- Bêta actions — 93
- Bêta de l'actif total — 91
- Bêta dettes — 93
- Bêta du passif total — 91
- Bon de capitalisation — 51

C

- Capital Market Line* (CML) — 77
- CAPM — 80, 100
- Coefficient de corrélation — 66
- Coefficient de variation — 203
- Comparaison cohérente entre projets — 158
- Conditions du crédit intermédié — 224
- Coût moyen pondéré du capital (CMPC) — 96, 216
- Coûts de faillite — 231
- Cycle d'exploitation — 108

D

- Délai de Récupération Actualisé (DRA) — 151
- Délocalisation fiscale — 233
- Diversification — 61, 73, 77
- Duration* — 47

DÉCISION D'INVESTISSEMENT

E

- Effet capital — 50
- Effet coupon — 50
- Efficience — 74, 210
- Endettement *offshore* — 235
- Erreurs de prévision — 107
- Étapes d'un projet d'investissement — 106
- Euribor — 53
- Évasion fiscale — 233
- Excédent Brut d'Exploitation — 116

F

- Faillite — 229, 230, 232
- Flexibilité — 245, 246, 248
- Flux de liquidité d'exploitation (FLE) — 117
- Flux de liquidité prévisionnels — 106, 116
- Flux d'investissement — 108
- Frontière d'efficience — 74

G

- Gellfish S.A.S — 14
- Goldensol — 27

H

- Horizon prévisionnel d'un projet d'investissement — 106
- Hurwicz (critère de) — 197

I

- Immuniser — 47
- Indicateur de performance — 201
- Indice de Profitabilité (IP) — 169, 252
- Indice de Profitabilité Réajusté (IPR) — 252
- Ingénierie financière internationale — 233
- Intermédiation bancaire — 56, 225
- Interpolation linéaire — 143

M

Marge d'intermédiation — 56, 224

Maximin — 196

MEDAF — 80, 100

Moyenne-variance des VAN — 201

N

Notation — 55

O

Obligation *in fine* — 44

Offshore (société) — 26, 234

Options réelles — 245, 246, 248

P

Payback actualisé — 151

Point neutre (ou de recouvrement)
— 175

Portefeuille "efficient" — 74

Portefeuille de marché — 76

Profil des VAN successives (PROVAN)
— 172

R

Rendement actuariel — 43, 44

Rendement attendu — 81, 100

Rendement espéré — 60

Rendement exigé — 81, 100

Risque de contrepartie — 56

Risque de défaillance ou de défaut
— 54

Risque de faillite — 229, 230, 232

Risque de liquidité — 56

Risque de taux — 44, 46, 47, 56

Risque d'insolvabilité — 54

Risque spécifique — 72

Risque systématique de marché — 72

Robinier — 21

DÉCISION D'INVESTISSEMENT

S

- Savage (critère de) — 196
- Scénarios (méthode des) — 192
- Scénarios probabilisés — 201
- Security Market Line* (SML) — 80
- Société Civile Immobilière (S.C.I.) — 25, 244
- Structure financière cible à long terme — 92
- Structure par terme des taux d'intérêt — 42

T

- Taux actuariel — 43
- Taux de rendement implicite — 43
- Taux de Rendement Interne (TRI) — 143
- Taux d'endettement optimal — 232
- Taux d'intérêt bonifiés — 224
- Taux sans risque — 36, 52, 100
- Titres de capital — 59
- Titres obligataires à revenus variables ou révisables — 53

V

- Valeur acquise — 37
- Valeur actuelle — 40, 52
- Valeur actuelle des économies fiscales — 212, 215
- Valeur de liquidation — 130
- Valeur de revente — 130
- Valeur d'usage — 130
- Valeur patrimoniale — 130
- Valeur résiduelle — 130
- Valeur résiduelle intermédiaire — 173
- Valeur Actuelle Nette (VAN) — 135
- VAN minimales et maximales — 175
- Valeur Actuelle Nette Réajustée (VANR) — 136, 210, 248
- VANR Dyn — 245
- VANR finale — 252
- VANR Stat — 245






W

- Wald (critère de) — 196

Z

- Zéro coupon — 33, 51

Dans la même collection :

-  Analyse financière
-  Gestion bancaire
-  Marketing
-  Comptabilité
-  Gestion des ressources humaines